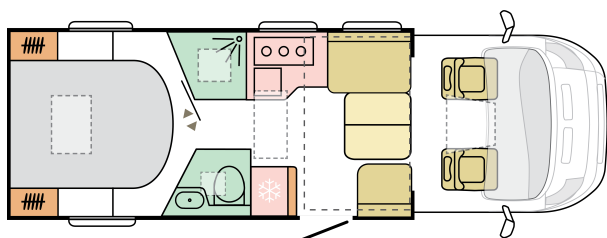

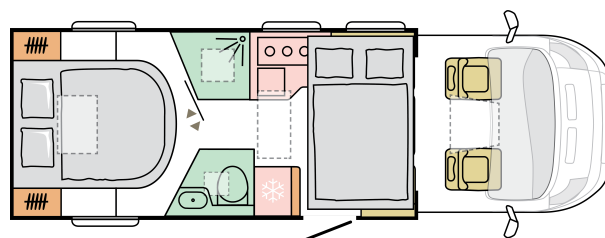




# MATRIX AXESS 650 DC



 DAY



 NIGHT

**7290**

longueur hors tout  
(mm)

**2299**

largeur hors tout  
(mm)

**2905**

hauteur hors tout  
(mm)

**3050**

masse en service  
(kg)\*

**4**

nombre de  
couchages

**4**

nombre de places  
carte grise

Date: 25.11.2023

For illustrative purposes only. Can show product and/or interior combinations not available on the market.

**B. DIMENSIONS ET POIDS**

---

Longueur hors tout (mm)	7290
Largeur hors tout (mm)	2299
Hauteur hors tout (mm)	2905
Hauteur intérieure (mm)	1980/1910
Masse en service (kg)*	3050
Poids total en charge (kg)	3500
Poids tractable (kg)	2000
Charge utile (kg)	450
Empattement (mm)	4035
Nombre de places carte grise	4

**B. CHÂSSIS FIAT**

---

FIAT MultiJet3 2,2 140cv (103kW) 35L boîte manuelle	X
Airbag conducteur	X
Airbag passager	X
Climatisation cabine manuelle	X
Réservoir carburant 90 litres	X
Enjoliveurs de roue	X
Siège grand confort conducteur et passager "Captain chair"avec accoudoirs	X
Eco Pack (Stop & Start, Alternateur intelligent, pompe à carburant électrique et int. ECO carburant)	X
Porte gobelet central	X
Carrosserie Fiat SOLID WHITE 549	X
Rétroviseurs électriques et dégivrants	X
ESP	X
Régulateur et limiteur de vitesse	X
Kit anti-crevaison Fix & Go	X

**CZ. CABINE**

---

Norme d'émissions	Euro 6D Final
Sièges cabine ajustables en hauteur et en profondeur	X
Revêtement de sièges cabine assorti à la cellule	X
Sièges avant pivotants	X
Ordinateur de bord	X

**CZ. CABINE**

ABS + EBD		X
Pare-soleil conducteur et passager		X
Anti-brouillard arrière		X
Feux halogènes de jour		X
Feux de position arrière LED et feux stop		X
Vitres teintées		X
Pneumatique spécial Camping-car		X
Traction avant		X
Vitres cabine électriques droite et gauche		X
Réservoir Ad Blue (litres)	19 Fiat / 20 Citroën	
Transmission manuelle		X
Store d'occultation pare-brise		X
Store d'occultation fenêtres latérales cabine		X
Suspension pneumatique		X
Pare-chocs blanc		X
Châssis		spécial

**E. HABITACLE**

Parois latérales en polyester blanc		X
Bas de caisse latéraux en aluminium		X
Coffre à bagages - droit (ouverture) (cm)		85x90
Coffre à bagages - gauche (ouverture) (cm)		85x90
Dimensions intérieures soute (L x l x h cm)	214 x 87/110 x 18/85	
Assemblage Complexe		X
Plancher plat		X
Porte cellule équipée d'une fenêtre, moustiquaire, rangement et fermeture centralisée, largeur 600mm		X
Fenêtres ouvrantes avec store et moustiquaire		X
Lanterneau 400 x 400 mm, chambre		X
Lanterneau 280 x 280 mm, cabinet de toilette		X
Vitre panoramique Polyplastik au-dessus de la cabine avec ouverture		X
Vitre panoramique 400 x 400 mm avec garniture, cuisine		X
Coffre à gaz 2 x 13 kg		X
Marche-pied électrique		X
Marche d'entrée cellule isolée et éclairée		X
Radar de recul		X

## E. HABITACLE

---

Protection plancher polyester	X
Troisième feu stop	X

## F. INTÉRIEUR / MATERIAUX

---

Nombre de places couchage	4
Dimensions lit arrière (Lxl, cm)	195x150
Tête de lit arrière coulissante manuellement	X
Lit de pavillon électrique (Lxl, cm)	200x125
Lit avec sommier à lattes et matelas mousse haute densité	X
Main courante à l'entrée avec éclairage LED	X
Fenêtre cuisine avec crédence	X
Mobilier	ROVERE NATURALE
Couleur des portes de placard	Cashmere
Tissu	MT02N8 CECIL
Tissu	MT02O1 ARNO
Tissu	MT02Ng MABEL
Tissu	MT02O6 AUDREY
Tissu	MT02O8 BERNICE (standard)
Tissu	MT02G2 LEATHER EDWARD (cuir)
Tissu	MT02Og LEATHER HARRY (cuir)
Tissu	MT02Oo LEATHER CHARLES (cuir)
Coussins SOPHISTICATED CLASSIC	X
Coussins VIOLET CHICK	X
Coussins OCEAN SERENITY	X (standard)
Coussins AUTUMN CALMNESS	X
Coussins SPRING GARDE	X
Coussins CHERRY PUNCH	X
Assises salon grand confort, 120 mm	X
4 coussins de décoration	X

## G. ÉQUIPEMENT CUISINE

---

Plaque de cuisson gaz 3 feux avec allumage électrique et protection en verre	X
Évier inox	X

## G. ÉQUIPEMENT CUISINE

---

Égouttoir	X
Hotte aspirante	X
Capacité du réfrigérateur (litres)	142

## H. CABINET DE TOILETTE / DOUCHE

---

WC cassette pivotant	X
Bac à douche	X
Cabine de douche séparée avec porte	X
Robinet de douche indépendant	X

## I. INSTALLATION D'EAU

---

Réservoir d'eau propre avec régulateur (litres)***	20/115
Réservoir d'eau usée chauffé et isolé (litres)	85
Vanne électrique de vidange des eaux usées	X
Pompe à eau à pression	X

## J. INSTALLATION ÉLECTRIQUE

---

Panneau de contrôle digital	X
Optimisateur de charge	X
Prises de courant 220 volts	X
Prises de courant 12 volts	X
Prise USB dans salon et chambre	X
Fusible général 220V avec prise de terre	X
Interrupteur général 12V	X
Plafonnier LED	X
Spots LED	X
Éclairage d'ambiance LED	X
Éclairage de la penderie	X
Éclairage de la soute à bagages	X
Éclairage LED extérieur	X
Transformateur (220V/12V)	X
Pré-installation pour antenne connexion satellite	X

## J. INSTALLATION ÉLECTRIQUE

---

Pré-installation pour panneaux solaires	X
Logement pour 3ème batterie	X
Extincteur	X

## K. CHAUFFAGE

---

Chauffage/chauffe-eau gaz Truma Combi 4	X
Panneau de contrôle digital Truma CP Plus	X
Chauffage compartiment à bagages	X
Pré-installation pour climatisation cellule	X

## L. INSTALLATION DE GAZ

---

Régulateur de pression de gaz Truma MonoControl CS (30 mbar GV)	X
---	---

## M. AUDIO/VIDEO

---

Pré-équipement TV (220 V, 2x12 V, raccord antenne)	X
Pré-installation caméra de recul	X
Support TV	X
Placard / Emplacement TV	X
Antenne radio FM/AM + DAB avec haut-parleurs	X

## O. COLLECTION

---

Dénomination commerciale	MATRIX AXESS 650 DC
Nombre de places carte grise	4
Nombre de couchages	4
Soute-garage	X
Lit central	X
Lit de pavillon	X
Dînette face / face	X
Cuisine en L	X